




Brugervejledning

## Ilt-koncentrator "Platinum 9"

Denne folder indeholder en beskrivelse af, hvordan du benytter ilt-udstyret.  
Er du stadig i tvivl om betjeningen, efter personlig instruktion, anbefales du at kontakte os.

# Brugervejledning



## Sikkerhedsforskrifter



Telefon 44 92 35 44

Tobaksrygning samt brug af åben ild er forbudt i nærheden af ilt-udstyr.

Anvend aldrig olier, fedt og lignende på ilt-udstyret, ilt kan gå i kemisk forbindelse med fedtstofferne.

Forsøg aldrig selv at reparere ilt-udstyret.

Følg altid lægens ordning af ilt. Du må kun ændre forbruget efter aftale med din læge!

## Service

■ Har du akut nedbrud af dit ilt-udstyr, eller er du i tvivl om betjeningen af dit ilt-udstyr, kan du kontakte VitalAire, hele døgnet.

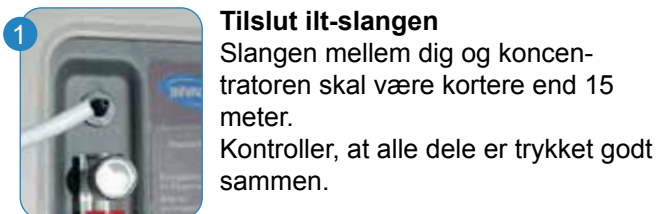
■ Ilt-flasker, ilt-slanger og ilt-briller bestilles efter behov hos VitalAire. Bestil venligst hverdage, mandag - torsdag kl. 8-16 fredag kl. 8-15.30

Du kan også bestille på [www.vitalaire.dk](http://www.vitalaire.dk)

■ Ilt-udstyret tilhører VitalAire og skal returneres efter endt brug.

## Du vil tænde for ilt-koncentratoren

Ilt-koncentratoren tages i brug således:




### 1 Tilslut ilt-slangen

Slangen mellem dig og koncentratoren skal være kortere end 15 meter. Kontroller, at alle dele er trykket godt sammen.



### 2 Tænd

Tilslut koncentratoren til en stikkontakt. Tryk på den sorte knap [1].



### 3 Alarm-test

Hele panelet oplyses og der udføres automatisk en alarmtest. Efter et par sekunder vil den grønne lampe forblive tændt.



### 5 Bemærk

Hvis slangen er blokeret i mere en 10 sekunder, vil alarmen bippe. Det kan skyldes at du sidder, eller ligger på slangen, eller som her, der er sat en stol oven på.



### 4 Indstilling af ilt-dosis

Drej på ilt-dosisknappen til midten af kuglen så den er placeret ud for den ilt-dosis din læge har ordineret. Kontroller, at der kommer ilt ud af ilt-brillen. Bemærk: Koncentratoren kan anvendes under opvarmning.

## Hvis du har problemer

Inden du kontakter VitalAire, bør du undersøge følgende fejlmuligheder:



### Koncentratoren tænder ikke

Kontrollér, om ledningen sidder i stikkontakten, og om der er tændt?



### Koncentratoren giver ingen ilt

Kontrollér, om doseringskuglen står til din ilt-dosis. Kan du ikke justere og kuglen forbliver i bund, så tag slangen af ilt-udtaget på koncentratoren. Kan du nu justere ilt-dosis, er det fordi der er en blokering på slangen. Ret fejlen og monter slangen igen.

Alarmer

*Grøn lampe* Normal drift


*Gul lampe* Kontakt VitalAire straks. Du kan forsætte med at bruge ilt-koncentratoren.

*Rød lampe* Total nedlukning af ilt-koncentratoren, kontakt VitalAire straks.

*Grøn lampe og blinkende gul lampe* skift til anden ilt-kilde. Kontakt VitalAire straks. Fejlfunktion af ilt-sensor.

## Brug og vedligeholdelse

- Ilt-koncentrator må kun anvendes til ilt behandling efter en læges anvisning, og kun i den ordineret ilt-flow og varighed. Misbrug kan udgøre en risiko for patientens helbred.
- Rengøring: Kun ydersiden af ilt-koncentratoren rengøres med en tør klud eller, om nødvendigt, med en fugtig klud og sulfvand. Aftør derefter apparatet grundigt.
- Rengør kabinetfiltrene, tag filteret af, skyl med vand og tør, eller støvsug, påsæt filteret igen. Dette bør gøres mindst en gang om måneden
- Ilt-koncentrator bliver serviceret hver tredje mdr. af en uddannet ilt-instruktør, for at sikre en høj hygiejne og ilt-kvalitet.



Filter på siderne



**VitalAire A/S**  
**Høje Taastrupvej 42, 2630 Taastrup**

**www.vitalaire.dk**  
**kontakt@vitalaire.dk**

**Telefon 44 92 35 44**

**Tekniske data**

Dimensionerer: D x B x H: 36,5 x 47,7 x 67,0 cm  
Vægt: 24 kg. Lydniveau: 50 dBA

**Flow-værdier:**

1 - 9 l/min.

**Gennemsnitligt iltindhold:**

87% til 93% ved 0,5 til 9 l/min  
(værdier op til 1828 meter over havoverfladen).  
Det maksimale udgangstryk er 34,5 kPa ± 3,45 kPa.

**Elforsyning:**

220 - 240 V - 50 Hz  
Gennemsnitligt strømforbrug 500 watts

**Miljømæssige grænseforhold:**

Apparatets ydelse (specielt ilt-koncentrationen) er opgivet ved 35°C 1828 meter over havoverfladen. ændres ved anden temperatur og i andre højder.  
- Apparatet skal fortrinsvis opbevares og transporteres i lodret position.  
- Apparatet må kun anvendes i lodret position.  
- Omgivelsestemperaturer på mellem 10 °C - 35 °C.  
- Apparatet må ikke stilles i fugtige rum



VitalAire under AirLiquide Gruppen, er med sine 6.000 ansatte over hele verden, repræsenteret indenfor Homecare, medicinske gasser, medicinsk hygiejne samt indenfor farmaceutiske og kosmetiske hjælpestoffer.